


NAVODILA ZA UPORABO – SOLARNA POKRIVALA

TA NAVODILA SO NAMENJENA UPORABNIKU SOLARNEGA POKRIVALA. PROSIMO, DA JIH SKRBNNO PREBERETE, UPOŠTEVATE TER SHRANITE.

Solarna pokrivala plavajo na vodi. Zračni mehurčki ustvarijo izolacijsko plast zraka in tako zmanjšajo toplotne izgube. Takšna pokrivala zelo pripomorejo k zmanjšanju izhlapevanja bazenske vode. Prosojni modeli: večja prepustnost sončne energije v bazen. Neprosojni modeli: zmanjšanje možnosti razvoja fotosinteze/alg v vodi. Tovrstna zaščita omogoča manjšo porabo sredstev za nego bazenske vode. Nekateri modeli so opremljeni z vstavljenimi rinkami/sponkami zaradi lažjega rokovanja in možnosti uporabe navijala.

NAMESTITEV / UPORABA

Pokrovi mehurčkov so namenjeni za namestitev na površino vode. Mehurčki so obrnjeni navzdol in so vedno v stiku z vodo. Pokrivala nikoli ne vlecite na tistem delu, ki pokriva stopnice, saj se lahko na ta način poškoduje. V kolikor pokrivalo nima rink/sponk pa z njim rokujte na takšen način, da se ne poškoduje.

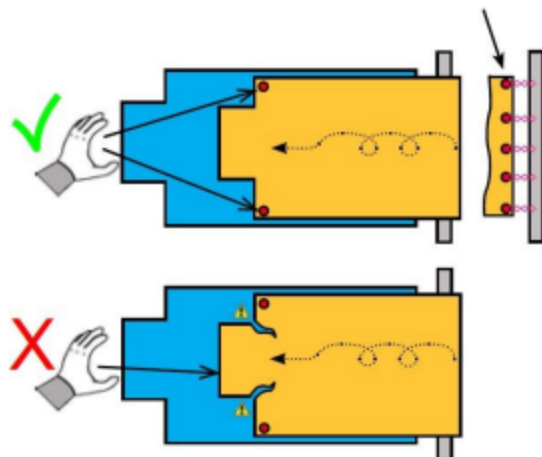


POKRITJE

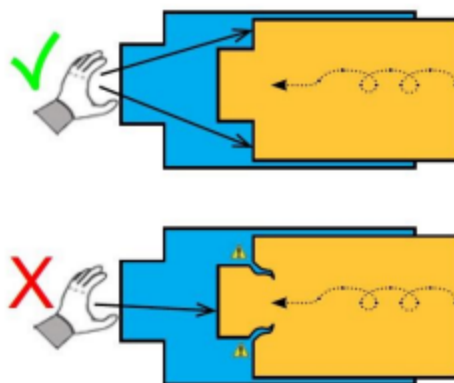
Solarno pokrivalo razgrnite po površini vode, pri tem pa se prepričajte, da se ne drgne ob kakršnokoli grobo/abrazivno površino.

z navijalom

Pokrivalo mora imeti rinke/sponke na tisti strani, kjer je navijalo.



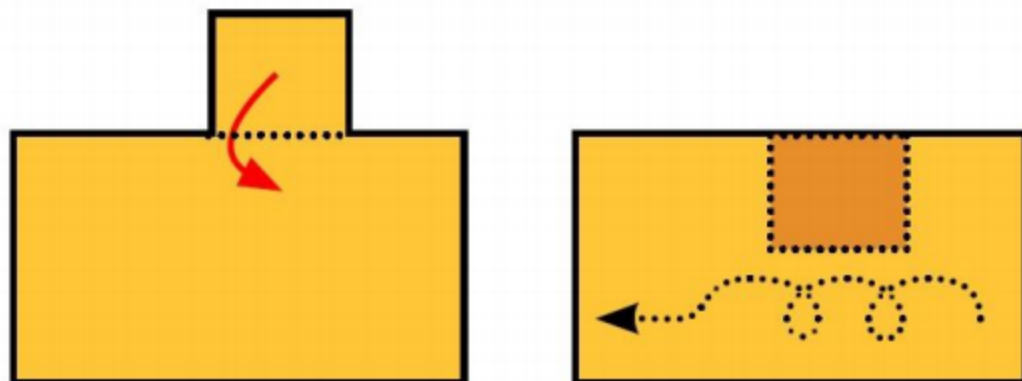
brez navijala



ODKRITJE

Solarno pokrivalo navijte tako, da se ne drgne ob kakršnokoli grobo/abrazivno površino. Bodite previdni, da ga ne preložite/prepognete. Na pokrivalih s stranskim stopniščem, najprej preložite tisti del, ki pokriva stopnišče in šele nato navijte pokrivalo*. **Navito pokrivalo vedno hranite v senci ali ga pokrijte z zaščitnim pokrivalom!**

**Z navijalom: primer navijanja pokrivala z delom za pokritje stranskega stopnišča.*



PRIPOROČILA / NEGA / VZDRŽEVANJE

> Temperatura:

Višja temperatura lahko skrajša življenjsko dobo pokrivala in spodbuja rast alg. Filter mora delovati neprestano, kadar ima voda temperaturo višjo od 27°C. Odstranite pokrivalo, kadar ima voda temperaturo višjo od 28°C. Odstranite pokrivalo, kadar je temperatura okolice ali vode nižja kot 5°C. Pokrivalo se lahko uporablja od spomladanskega zagona bazena do jeseni, ko se prične faza prezimovanja bazena.

> Klor:

Zaradi uporabe pokrivala se zmanjša poraba klora v vodi. Previsoka vsebnost klora v vodi uničuje mehurčke solarnega pokrivala in njihovo življenjsko dobo, zato je priporočljivo redno preverjanje parametrov bazenske vode. V kolikor izvedete v vašem bazenu šok kloriranje, je nujno, da solarno pokrivalo odstranite iz bazena za vsaj 48 ur. Prav tako, če ste v vodo po nesreči dodali preveč klora, je pokrivalo potrebno odstraniti in ga namestiti ponovno šele takrat, ko se vsebnost klora vrne v predvideno območje normale. Priporočena vsebnost klora v bazenski vodi je 0,6-1,0mg/L.

> pH:

Prenizka pH vrednost vode lahko skrajša življenjsko dobo pokrivala. Podobno, tudi previsoka pH vrednost lahko skrajša življenjsko dobo pokrivala ali pa se pokrivalo zaradi tega skrči. Priporočljivo je redno preverjanje pH vrednosti bazenske vode. V kolikor pH vrednost pade pod 6.8 ali naraste nad 7.3, odstranite solarno pokrivalo in ga namestite spet, ko se raven pH vrne v normalno stanje.

> UV / učinek sončne svetlobe:

Navito pokrivalo, ki je izpostavljeno sončni svetlobi tudi za kratek čas, se močno segreje. Vsaka plast pokrivala vpliva na spodnjo plast, zato prihaja do učinka tople grede, kar povzroča zelo hitro uničenje celotnega pokrivala. Zaščitni UV sloj pokrivala se postopoma uniči zaradi sončne svetlobe. Pomembno je, da so mehurčki vedno zaščiteni pred sončno svetlobo. Izpostavljena naj bo le gladka stran. **Obvezna je uporaba zaščitnega pokrivala, s pomočjo katerega se solarno pokrivalo zaščiti pred sončno svetlobo, kadar le-to ni v uporabi. V kolikor zaščitnega pokrivala ne uporabljate, solarno pokrivalo umaknite v senco!**

> Prezimovanje "dolgoročno skladiščenje":

Ob koncu sezone je priporočljivo spiranje obeh strani solarnega pokrivala. Tako se odstranijo sledi kemikalij, ki bi lahko med prezimovanjem poškodovale površino pokrivala. Pred shranjevanjem posušite površino pokrivala in tako preprečite nastanek plesni/alg, ki bi lahko oslabile površino pokrivala. Pokrivala ne shranjujte na organski podlagi, saj se lahko umazanija in onesnaženost preneseta v bazen in bazensko vodo.

Spoštovani kupci,

Izbrali ste enega izmed naših solarnih pokrival iz ponudbe, za kar se vam zahvaljujemo. Prosimo vas, da pazljivo preberete spodnja priporočila.

VARNOSTNO OPOPZORILO:

ZAPOMNITE SI IN ZAPIŠITE ŠTEVILKO ZA KLIC V SILI NEKJE V NEPOSREDNI BLIŽINI BAZENA: KLIC V SILI (112)

Bazen lahko predstavlja resno nevarnost za otroke. Utopitev se lahko zgodi hitro. Otroci okoli bazena naj bodo pod stalnim nadzorom, ne glede na to ali znajo plavati. Prisotnost odrasle osebe je bistvena med uporabo bazena. Poučite se o tehnikah reševanja življenj.

- Solarno pokrivalo nima varnostne funkcije!
- Ne hodite ali ležite na pokrivalu kadar je v/izven vodi/-e.
- Pred uporabo bazena se prepričajte, da je pokrivalo povsem odstranjeno iz bazena.
- Prepričajte se, da med pokrivanjem v bazenu ni kopalcev ali predmetov.
- Otrok se utopi v manj kot 3 minutah, zato je nadzor odrasle osebe bistvenega pomena.

